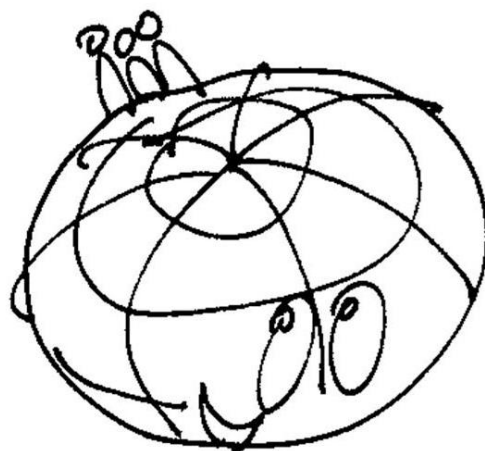




LOLA

Alternatyvų paieška



Reporterio knyga

Socialinių inovacijų tyrimo
tvarumo požiūriu didaktinis
procesas

Pavardė: _____

Grupė: _____

Metai: _____



Tikslai:

Įsivaizduokite, kad dabar esate reporteris, ieškantis naujų tvaresnių kasdieninio gyvenimo būdų.....

Kokiu būdu šiandien atvykai į mokyklą? Automobilu? Autobusu? Pėsčiomis?.....

Koks būdas yra geriausias žemės planetai? O Jūsų socializacijai?

Daugelyje šalių vaikai, gyvenantys netoli mokyklos, naudojami taip vadinamu “kojų autobusu”, kurį organizuoja seneliai, kartu su vaikais saugiai pasiekdami mokyklą.....

Jūsų, kaip reporterio užduotis yra surasti savame mieste panašių iniciatyvų, padedančių sumažinti mūsų poveikį aplinkai bei rasti socialinės apsaugos būdus.

Ieškokite savo kaimynystėje žmonių, kurie originaliai bendradarbiauja, ieškodami tvaresnio gyvenimo būdų.....

Suradę ką nors iniciatyvaus, nufotografuokite, paimkite interviu iš šių žmonių, pasistenkite suprasti kaip tai organizuota....aptarkite su savo draugais ir dėstytojais patalpinkite interneto svetainėje “tvarus kasdienis gyvenimas”. Tokiu būdu, Jūs praturtinsite bendrą tvaraus gyvenimo planetoje iniciatyvų katalogą. Sėkmės!!!!!!!



Kriterijai:

Norėdami sužinoti, ar Jus dominanti iniciatyva yra perspektyvi tvarumo požiūriu, Jūs turėtumėte rasti atsakymus į šiuos klausimus:

- ar tai naujas gyvenimo organizavimo būdas? Ar tai mes galėtume apibūdinti kaip socialinę inovaciją?
- kokia yra iniciatyvos socialinė nauda? Ar ji skatins lygybę, tarpusavio pagalbą ir supratimą, ar padės socializacijai? ...
- kokia šios iniciatyvos nauda aplinkai? Ar ji sumažins mūsų poveikį žemės planetai? Ar ji padeda mažiau sunaudoti medžiagų ir energijos? Ar mažina taršą?.....
- ar ji galėtų būti perdirbama? Ar žmonės, gyvenantys kitose vietose taip pat galėtų iš to turėti socialinės bei aplinkosauginės naudos?

...jeigu atsakymai yra teigiami į visus 4 klausimus, tada aprašykite šią iniciatyvą kituose puslapiuose.



Aprašo pavyzdys (1/2) :

Norėdami aprašyti surastą iniciatyvą, naudokitės šia forma:

• iniciatyvos pavadinimas/ kaip ji paprastai vadinama:.....
.....
.....

• kur tai vyksta? Vieta, miestas, šalis
.....

• šaltinis, iš kur sužinojote apie ją?.....
.....
.....

• autoriai/ Jūsų pavardė:.....
.....

• kokia tai iniciatyva? Trumpai aprašykite jos esmę:
.....
.....
.....
.....
.....
.....

• pridėkite vaizdą, geriausiai atspindintį iniciatyvą.....Nufotografuokite arba nupieškite: :



Aprašo pavyzdys (2/2) :

• esmė ir kontekstas: kokia buvo situacija anksčiau? Kokią problemą sprendžia ši iniciatyva? _____

• sprendimo aprašymas; aprašykite detaliau kaip iniciatyva yra organizuota: _____

• socialinė ir aplinkosauginė nauda: kodėl žemės planetai bus geriau? Žmonėms? Gal būt, iniciatyva gali atnešti ir neigiamų pasekmių? Žmonėms? _____

Iniciatyvos vertinimas:

• ar tai naujas bendradarbiavimo būdas kasdieniame gyvenime? _____

• ar yra socialinė nauda? _____

TAIP/NE

• ar yra aplinkosauginė nauda? _____

TAIP/NE

• ar įmanoma tai pritaikyti kitoje vietoje? _____

TAIP/NE

TAIP/NE

Jeigu teigiamai atsakėte į visus 4 klausimus, pildykite toliau. Jeigu bent vienas atsakymas yra neigiamas, ieškokite kitos iniciatyvos....



Interviu gairės (2/5) :

2. NAUDOTOJAI

Kas yra iniciatyvos naudotojai/dalyviai? _____

Ar galėtumete nusakyti tipiškus naudotojus? Kokia jų motyvacija dalyvauti iniciatyvoje? Ką jie dalyvaudami turi veikti?

3. REAGUOTOJAI

Kokie yra projekto tikslai? _____

Kodėl pasirinkote šią iniciatyvą? _____

Kokius naudotojų poreikius atspindi ši iniciatyva?



Interviu gairės (3/5) :

4. INICIATYVA

Kaip tai vyksta: kokios prekės/paslaugos teikiamos? Kas jas teikia? Kaip jos teikiamos?

Kas dalyvauja šioje iniciatyvoje? Ar jie naudoja specialią vietą, specialias priemones?

Ar galėtumėte nupiešti sprendimo organizavimo diagramą?

Kas pasisekė, priimant sprendimą ?
Kas buvo ne taip gerai?



Interviu gairės (4/5) :

5. NAUDA

Kokie privalumai dalyviams?

Kokie trūkumai?

Kokai nauda organizatoriams/teikėjams? Kokie trūkumai jiems?

Ar yra netiesioginės naudos tiems, kurie nedalyvauja?

Ar tai naudinga visuomenei?

Ar tai galėtų sudaryti kokius nors nepatogumus?

Kokia iš to nauda aplinkai?

Ar yra kokių nors kritinių momentų? Ar galėtų iniciatyva taip pat sukurti pavojų ir žemės planetai?



Interviu gairės (5/5) :

6. EKONOMIKA

Šio skyrelio tikslas yra įvertinti iniciatyvos apimtį/svarbą. Ar galėtumėte kiek įmanoma tiksliau atsakyti į klausimus, susijusius su iniciatyvos ekonominiu aspektu?:

Ar kokia nors organizacija remia šią iniciatyvą? Jeigu taip, koks jos statusas: asociacija; privati įmonė? Kita?

Kiek žmonių dalyvauja iniciatyvoje (savanoriai, darbuotojai, kita).

Kiek dalyvių dalyvauja kiekvieną mėnesį?

Kokios vidutinės mėnesio pajamos? Jeigu iniciatyva neteikia jokių pajamų, ar galėtumėte įvertinti, koks būtų panašių paslaugų teikiamų komerciniame sektoriuje ekvivalentas.?

7. PERSPEKTYVOS

Ar jie žinojo/ buvo įkvėpti kitų pavyzdžių? Ar jie sekė kieno nors pavyzdžiu? Ar jie žino priešingų, nenusisekusių pavyzdžių?

Kokia yra perspektyva vystytis šiai iniciatyvai per ateinančius 3-5 metus?

Kokie yra sėkmės veiksniai ir galima trumpalaikė, vidutinė ar ilgalaikė rizika?



Nuotraukų sąrašas:

Lankydamiesi iniciatyvų vietose, fotografuokite arba pieškite:

Kontekstą:

- bendrą kontekstą (gamtovaizdį, miestą, ir pan.)
- artimą kontekstą (kaimynystę, vietos bendruomenę ir pan.)
- išorę (pastatą, namą ir pan.)
- įėjimą (ženklą, pagrindines duris ir pan.)
- vidų (iškilmingą salę, privačias vietas ir pan.)

Dalyvius:

- 2-3 tipiškus iniciatyvos naudotojus (portretus/visu ūgiu)
- organizatorių/ teikėją (portretus/visu ūgiu)
- ar galėtumėte parodyti kažką charakteringo, pabrėžiančio dalyvavimo motyvaciją?

Iniciatyvą:

- ar galėtumėte parodyti iniciatyvą, tenkinančią poreikius?
- ar galėtumėte parodyti palaipsniui (5-8 žingsniais) kaip iniciatyva buvo įgyvendinta?
- ar galėtumėte nufotografuoti kiekvieną sprendimo dalyvį?
- ar galėtumėte nufotografuoti kiekvieną sprendimo objektą (produktą, prekę, vietą ir pan.)?
- ar galėtumėte nufotografuoti bendrą vaizdą su daugeliu organizatorių ir pan.

Ar galėtumėte parodyti:

- dalyvių naudą? Organizatorių naudą? Dalyvių naudą? Bendruomeninę naudą? Naudą aplinkosaugai? Ekonominę naudą?
- sprendimo ateities perspektyvą?

!!! Nepamirškite, kad visi fotografuojami asmenys turi pasirašyti "sutikimą" dėl jų nuotraukų publikavimo!!!



Galutinis aprašas:

Perskaitykite visus užrašus ir parašykite trumpą tekstą pagal šį pavyzdį:

• pavadinimas: _____

• galimas sutrumpintas pavadinimas: : _____

• galimas internetinis puslapis: _____

• sintezė: labai trumpas atvejo pristatymas, kuris paryškina inovacijos esmę ir kuris galėtų būti suprantamas nepriklausomai nuo kitų pristatymo dalių (apie 150 spaudos ženklų):):

• aprašymas: kaip ir kodėl šis sprendimas yra tinkamas (apie 350 žodžių):

• kontekstas: iniciatyvos pagrindimas, kam ji skirta, kokia buvo problema, kokia situacija buvo prieš tai? (apie 250 spaudos ženklų):



Galutinis aprašas:

• išplėtokite: kokių lygiu sprendimas buvo subrendęs? Kokia jo sklaida? Skaičius žmonių, kurie gaus ekonominį pelną? Problemos, kritiniai sprendimo momentai (apie 250 žodžių):

• socialinė nauda: ką tai duos žmonėms, visuomenei? (apie 250 spaudos ženklų):

• aplinkosauginė nauda: kaip iniciatyva sumažina poveikį aplinkai (apie 250 spaudos ženklų):

• ekonominis efektas: ką tai duos organizatoriams (apie 250 spaudos ženklų):

• perspektyvos: kokia šios iniciatyvos vystymosi perspektyva ateityje (apie 150 spaudos ženklų):

Atvejas aprašytas: _____

• vieta: miestas, šalis _____

• skatintojai: kas paskatino šį sprendimą – kontaktinis vardas, adresas, telefonas, el. paštas; internetinis puslapis: _____


• Tyrėjai: vardai tų, kurie aprašė šį atvejį: _____

• Šaltinis: informacijos šaltinis (internetas, laikraštis, draugai ir pan.): _____



Lenta- saugykla:


Ar galėtumėte padaryti vaizdinį koliažą - saugyklą su vaizdais ir antrašte, kad parodytumėte kaip žmonės, davę interviu, organizavo savo problemos sprendimą



1. _____



2.



3.

!!! Skelbkite šį puslapį internete: www.sustainable-everyday.net...



4. _____

5. _____



6. _____

7. _____



8. _____

9. _____



Sutikimas:

Vardas :

Pavardė:

Adresas:

Šalis:

Šiuo aš pažymiu, kad reprodukcija, publikacija, paskelbta kaip LOLA projekto dalis buvo padaryta šiandien.

Šiuo sutikimu aš nereikalauju jokio finansinio atlygio ir ateityje nesiimsiu jokių veiksmų, galinčių prieštarauti šiam sutikimui.

Aš taip pat neteiksiu vizualinės medžiagos trečioms šalims.

Vietovė:

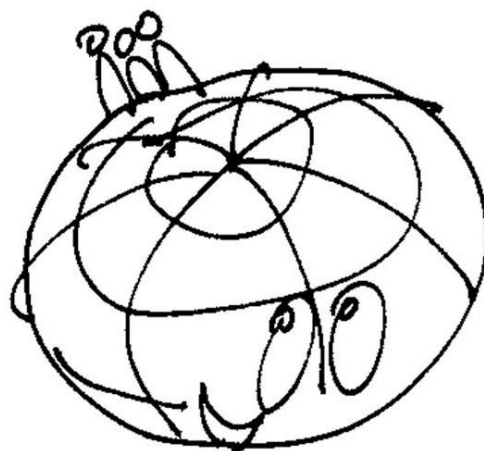
Data:

Parašas:



LOLA

Alternatyvų paieška



CCN Thematic Group Meetings

Budapest Polytechnic

17 – 18 February

Draft version.

realisation:

_Solutioning SDS

_INDACO, Politecnico di Milano