

Velg studieprogram her

Bachelor i rettsvitenskap (BAJUS)

Bakgrunn

Resultatene i denne arbeidsboken kan filtreres på fakultet/studiested. For resultater på studieprogramnivå, se arbeidsboken Studiestartundersøkelsen (studieprogram).

Aldersfordeling

	År	2023
4. Din alder		
20 eller yngre		26
21 - 30		10
Grand Total		36

Kjønnfordeling

	År	2023
3. Kjønn		
Kvinne		30
Mann		6

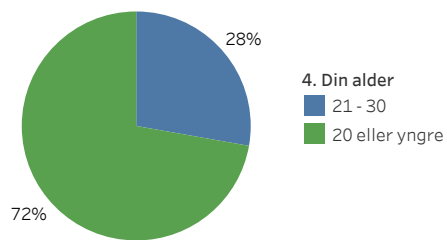
År
2023

Fakultet
All

Studiested
All

Svarprosent

32,7%



2. Studert ved HINN

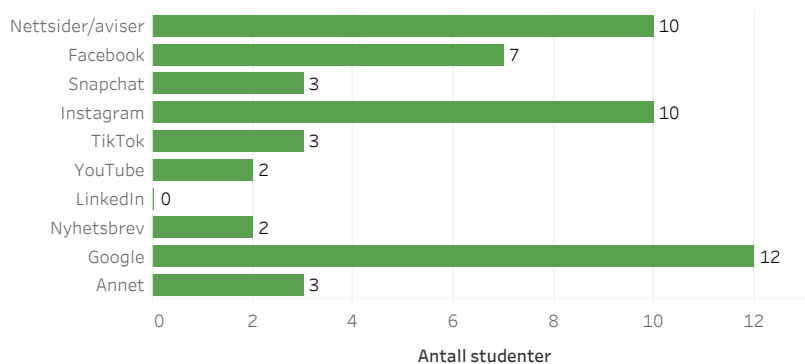
	År	2023
1. Har du studert ved Høgskolen i Innlandet (event..)		
Ja		2
Nei		34

3. Studert andre steder

	År	2023
2. Har du st..		
Ja		9
Nei		27

Valg av studium

Har du sett høgskolens informasjon i noen av følgende digitale kanaler?



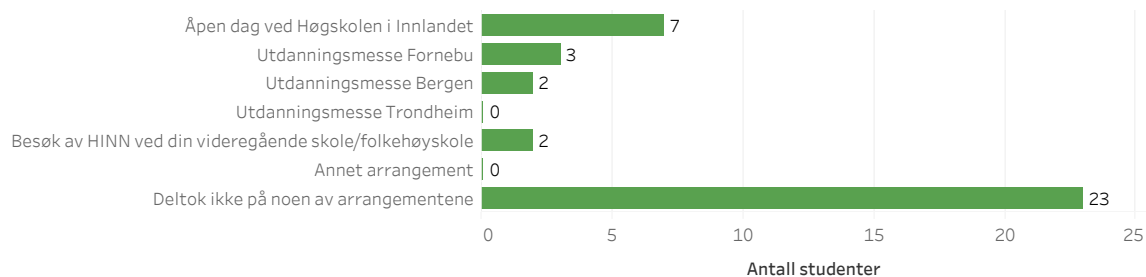
År
2023

Fakultet
All

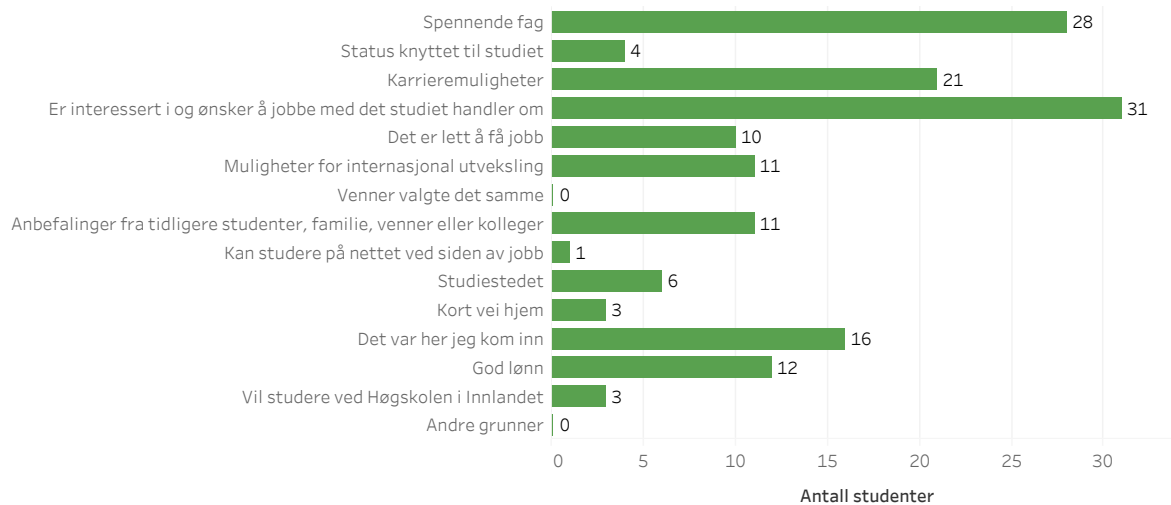
Studiested
All

Studieprogram.
Bachelor i rettsvitenska..

Har du deltatt på noen av følgende arrangementer?



Hvorfor valgte du det studiet du går på?



Informasjon om studiet etter at du takket ja til studieplass

Studentene ble spurt om hvordan de har opplevd informasjonen fra Høgskolen i Innlandet etter at de takket ja til studieplass.

Har e-postene med informasjon om studiet vært nyttige?

Har e-poste..	
Ja	34
Nei	2

Fakultet
All

Stuedsted
All

Studieprogram.
Bachelor i rettsvitenska..

Har informasjon om semesterregistrering vært tilstrekkelig?

Har inform..	
Ja	34
Nei	2

Var det enkelt å semesterregistrere seg?

Var det enk..	
Ja	32
Nei	4

Var det enkelt å finne frem til nødvendig praktisk informasjon om studiestart, undervisningsopplegg og pensum før oppstarten av studiet?

Var det enk..	
Ja	24
Nei	11

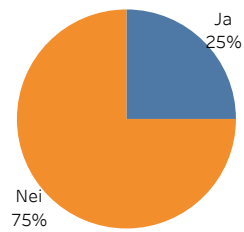
Har informasjon om pålogging på Canvas vært tilstrekkelig?

Har inform..	
Ja	28
Nei	7

Kontakt med høgskolen

Tok du aktiv kontakt med høgskolen før studiestart?

	År
	2023
Ja	9
Nei	27



12. Har du tatt aktiv kont..



År
2023

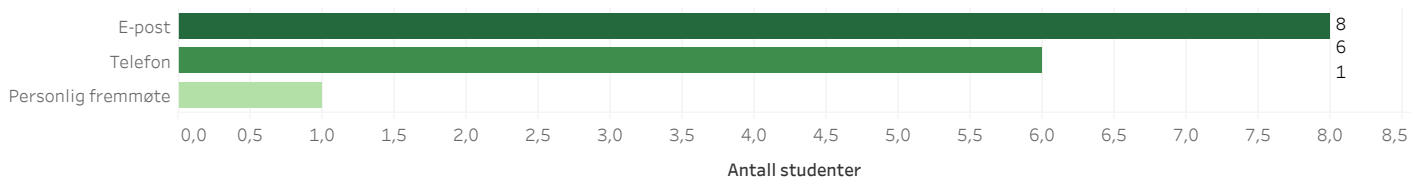
Fakultet
All

Stuedsted
All

Studieprogram.
Bachelor i rettsvitenska..

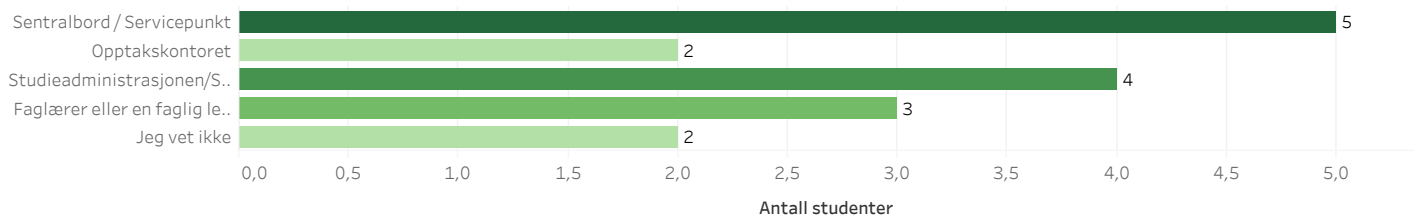
Hvordan tok du kontakt med høgskolen før studiestart?

Flere alternativer kan velges.



Hvem hadde du kontakt med på høgskolen?

Flere alternativer kan velges.



Informasjon på våre nettsider

Fakultet
All

År			
2023	Jeg brukte studiestartsidene		34
	Jeg brukte ikke studiestartsidene		2

Studiested
All

År			
2023	Jeg fant svar på mine spørsmål på studiestartsidene		33
	Jeg fant ikke svar på mine spørsmål på studiestartsidene		1

Measure Values

2,00  33,00

År			
2023	Jeg har brukt For-studenter-siden		29
	Jeg har ikke brukt For-studenter-siden		7

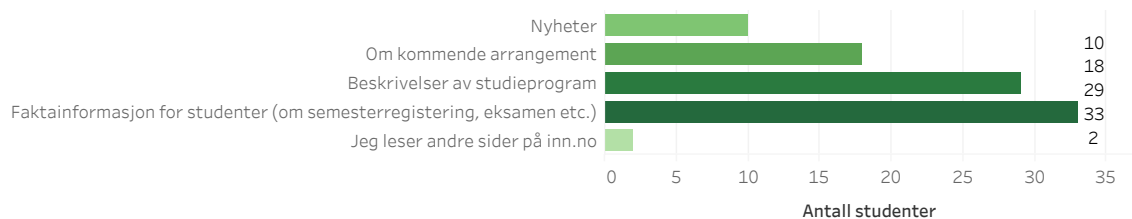
Studieprogram.

Bachelor i rettsvitenska..

År			
2023	Jeg har funnet svar på mine spørsmål på For-studenter-siden		27
	Jeg har ikke funnet svar på mine spørsmål på For-studenter-siden		2

Hva slags innhold leser du på inn.no

Flere alternativer kan velges.



Hvordan har du opplevd INNStart for ditt studium?

Studieprogram.
Bachelor i rettsvitenskap (BA..

Fakultet
All

Studiested
All

År
2023



13. I hvilken grad er du enig i de følgende påstandene (indeksverdier)

	År
	2023
Jeg har fått mulighet til å bli kjent med mine medstudenter	4,3
Jeg har fått en god innføring i studiets innhold og hva jeg skal lære (læringsmål).	4,5
Studiets innhold samsvarer så langt godt med forventningene jeg hadde før studiestart	4,6
Jeg har fått gode råd og tips om hvordan jeg kan lykkes som student	4,2
Jeg har fått mulighet til å møte undervisere	4,8
Jeg synes faglige gruppeoppgave er en fin måte å bli kjent på	3,6
Jeg føler meg tryggere på mitt studievalg nå enn før INNStart	4,1
Jeg opplever at det er en kultur for å jobbe godt med studiene på mitt studium	4,5
INNStart har motivert meg til innsats	4,3
INNStart gjør at det blir lettere for meg å engasjere meg sosialt i studentmiljøet	4,3
INNStart gjør at det blir lettere for meg å engasjere meg faglig med andre studenter og ansatte	4,1
INNStart gjør at jeg allerede har kommet i gang med studiet	3,4

Jeg har fått mulighet til å bli kjent med mine medstudenter	3 (13,89%)	4 (27,78%)	5 (enig) (50,00%)	
Jeg har fått en god innføring i studiets innhold og hva jeg skal lære (læringsmål)	4 (27,78%)	5 (63,89%)		
Studiets innhold samsvarer så langt godt med forventningene jeg hadde før studiestart	4 (33,33%)	5 (55,56%)		
Jeg har fått gode råd og tips om hvordan jeg kan lykkes som student	4 (41,67%)	5 (41,67%)		
Jeg har fått mulighet til å møte undervisere	4 (13,89%)	5 (80,56%)		
Jeg synes faglige gruppeoppgave er en fin måte å bli kjent på	2 (19,44%)	3 (16,67%)	4 (33,33%)	5 (27,78%)
Jeg føler meg tryggere på mitt studievalg nå enn før INNStart	3 (22,86%)	4 (25,71%)	5 (42,86%)	
Jeg opplever at det er en kultur for å jobbe godt med studiene på mitt studium	4 (34,29%)	5 (57,14%)		
INNStart har motivert meg til innsats	2 (8,57%)	4 (31,43%)	5 (54,29%)	
INNStart gjør at det blir lettere for meg å engasjere meg sosialt i studentmiljøet	3 (11,43%)	4 (28,57%)	5 (54,29%)	
INNStart gjør at det blir lettere for meg å engasjere meg faglig med andre studenter og ansatte	3 (22,86%)	4 (31,43%)	5 (42,86%)	
INNStart gjør at jeg allerede har kommet i gang med studiet	1 (11,43%)	3 (34,29%)	4 (20,00%)	5 (25,71%)

Antall svar alle

Denne oversikten lister alle studieprogram med respondenter i undersøkelsen. Studieprogram med mindre enn 8 respondenter er ikke tilgjengelig i arbeidsboken Studiestartundersøkelsen (studieprogram).

År	Studieprog..	Studieprogramnavn	Antall re sponde..	Utvalg	Svarpro..
2023	B11DT	Bachelor i Idrett - spesi..	12,0	24,0	50,0%
	BABIOI	Bachelor i bioingeniørfag	24,0	44,0	54,5%
	BABRA	Bachelor i bærekraftig rei..	11,0	16,0	68,8%
	BABØK	Bachelor i bærekraftsøko..	16,0	23,0	69,6%
	BAJUS	Bachelor i rettsvitenskap	36,0	110,0	32,7%
	BAPED	Bachelor i pedagogikk	33,0	45,0	73,3%
	BAPSY	Bachelor i psykologi	96,0	134,0	71,6%
	BASPE	Bachelor i spesialpedagog..	17,0	80,0	21,3%
	BASPORT	Bachelor i Sport Manage..	19,0	33,0	57,6%
	BASYD	Bachelor i sykepleie deltid	18,0	69,0	26,1%
	BASYK	Bachelor i sykepleie Kong..	19,0	40,0	47,5%
	BATA	Bachelor i tannpleie	27,0	37,0	73,0%
	BLU2	Barnehagelærerutdanning	32,0	39,0	82,1%
	BSOS	Bachelor i sosialt arbeid	79,0	95,0	83,2%
	BØADM	Bachelor i økonomi og ad..	46,0	84,0	54,8%
	LU2SPF	Lektor i språkfag	8,0	14,0	57,1%
	MGL217	Grunnskolelærerutdannin..	14,0	32,0	43,8%
	MGL2510	Grunnskolelærerutdannin..	26,0	33,0	78,8%
	MØLBAD	Master i økonomi og ledel..	9,0	8,0	112,5%
	SERMAN	Bachelor i serviceledelse ..	25,0	31,0	80,6%
	ÅRØADM	Årsstudium i økonomi og ..	13,0	24,0	54,2%