

## Velg studieprogram her

Bachelor i økonomi og administrasjon (BØADM) - Lillehammer

## Bakgrunn

Resultatene i denne arbeidsboken kan filtreres på fakultet/studiested. For resultater på studieprogramnivå, se arbeidsboken Studiestartundersøkelsen (studieprogram).

### Aldersfordeling

	År	2023
4. Din alder		
20 eller yngre		28
21 - 30		17
31 - 40		1
Grand Total		46

### Kjønnfordeling

	År	2023
3. Kjønn		
Kvinne		17
Mann		29

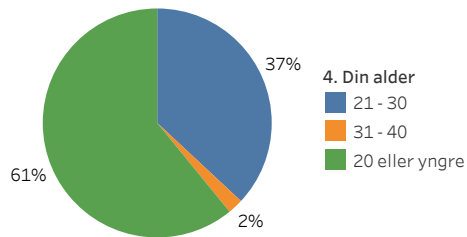
År  
2023

Fakultet  
All

Studiested  
All

### Svarprosent

54,8%



### 2. Studert ved HINN

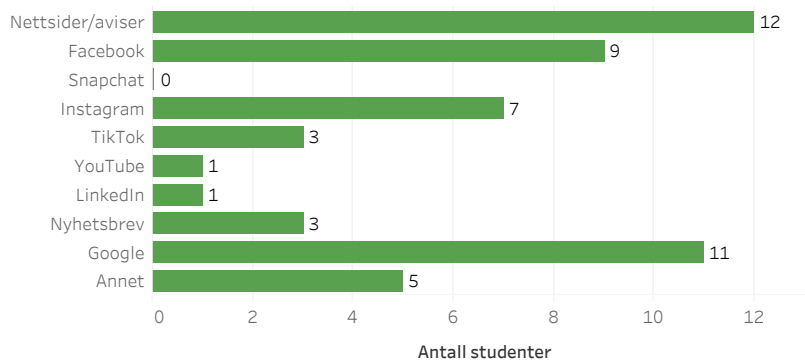
	År	2023
1. Har du studert ved Høgskolen i Innlandet (event..)		
Ja		5
Nei		41

### 3. Studert andre steder

	År	2023
2. Har du st..		
Ja		7
Nei		39

## Valg av studium

Har du sett høgskolens informasjon i noen av følgende digitale kanaler?



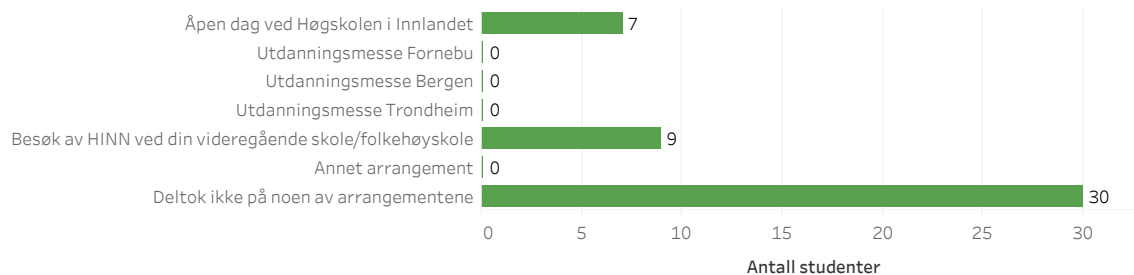
År  
2023

Fakultet  
All

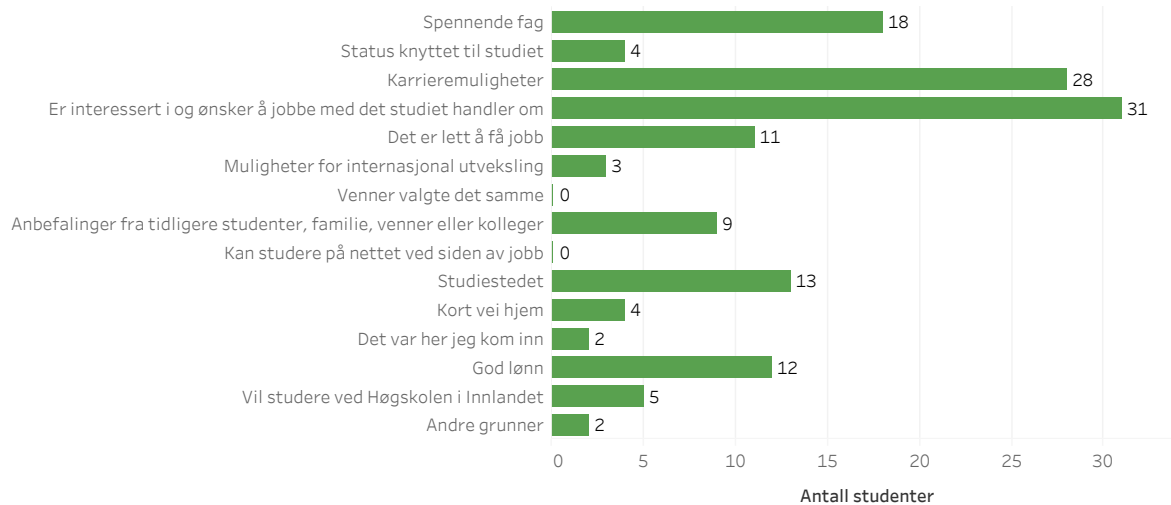
Studiested  
All

Studieprogram.  
Bachelor i økonomi og ad..

Har du deltatt på noen av følgende arrangementer?



Hvorfor valgte du det studiet du går på?



## Informasjon om studiet etter at du takket ja til studieplass

Studentene ble spurt om hvordan de har opplevd informasjonen fra Høgskolen i Innlandet etter at de takket ja til studieplass.

Har e-postene med informasjon om studiet vært nyttige?

Har e-poste..

Ja	46
----	----

Fakultet  
All

Stuedsted  
All

Studieprogram.  
Bachelor i økonomi og ad..

Har informasjon om semesterregistrering vært tilstrekkelig?

Har inform..

Ja	43
Nei	3

Var det enkelt å semesterregistrere seg?

Var det enk..

Ja	45
Nei	1

Var det enkelt å finne frem til nødvendig praktisk informasjon om studiestart, undervisningsopplegg og pensum før oppstarten av studiet?

Var det enk..

Ja	40
Nei	6

Har informasjon om pålogging på Canvas vært tilstrekkelig?

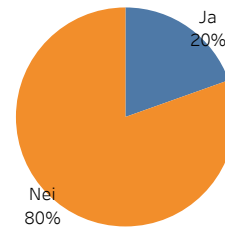
Har inform..

Ja	32
Nei	13

## Kontakt med høgskolen

Tok du aktiv kontakt med høgskolen før studiestart?

	År
	2023
Ja	9
Nei	37



12. Har du tatt aktiv kont..



År  
2023

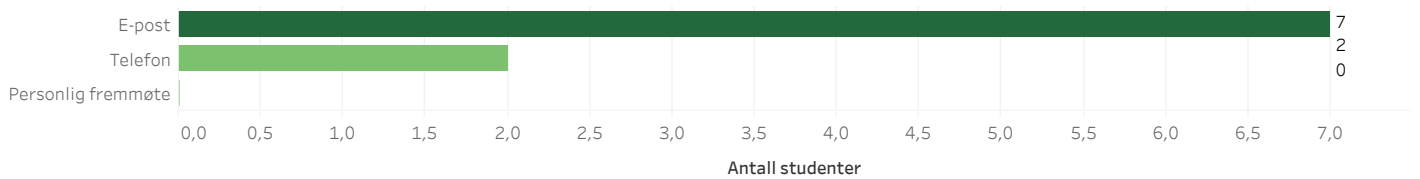
Fakultet  
All

Stuedsted  
All

Studieprogram.  
Bachelor i økonomi og ad..

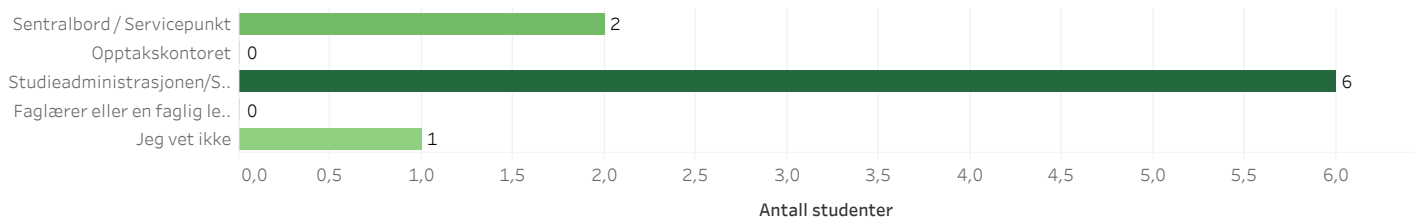
Hvordan tok du kontakt med høgskolen før studiestart?

Flere alternativer kan velges.



Hvem hadde du kontakt med på høgskolen?

Flere alternativer kan velges.



## Informasjon på våre nettsider

Fakultet  
All

År			
2023	Jeg brukte studiestartsidene		46
	Jeg brukte ikke studiestartsidene		0

Studiested  
All

År			
2023	Jeg fant svar på mine spørsmål på studiestartsidene		45
	Jeg fant ikke svar på mine spørsmål på studiestartsidene		1

Measure Values

0,00  37,00

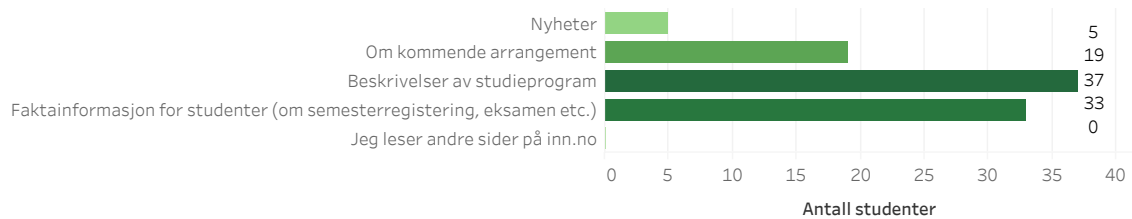
År			
2023	Jeg har brukt For-studenter-siden		33
	Jeg har ikke brukt For-studenter-siden		13

Studieprogram.

Bachelor i økonomi og ad..

År			
2023	Jeg har funnet svar på mine spørsmål på For-studenter-siden		33
	Jeg har ikke funnet svar på mine spørsmål på For-studenter-siden		0

Hva slags innhold leser du på inn.no  
Flere alternativer kan velges.



# Hvordan har du opplevd INNStart for ditt studium?

Studieprogram.  
Bachelor i økonomi og admini..

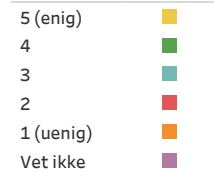
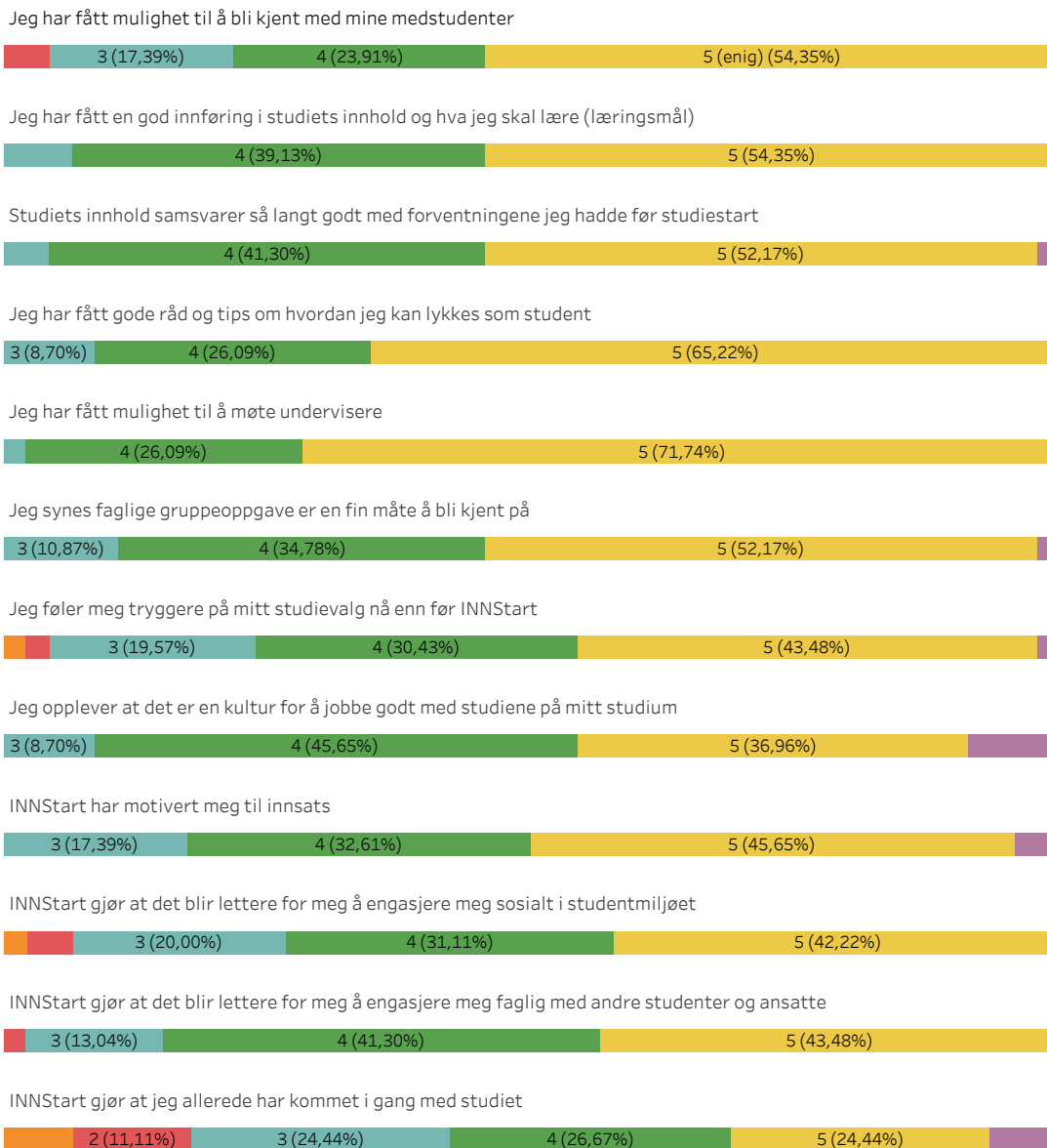
13. I hvilken grad er du enig i de følgende påstandene (indeksverdier)

	År
	2023
Jeg har fått mulighet til å bli kjent med mine medstudenter	4,3
Jeg har fått en god innføring i studiets innhold og hva jeg skal lære (læringsmål).	4,5
Studiets innhold samsvarer så langt godt med forventningene jeg hadde før studiestart	4,5
Jeg har fått gode råd og tips om hvordan jeg kan lykkes som student	4,6
Jeg har fått mulighet til å møte undervisere	4,7
Jeg synes faglige gruppeoppgave er en fin måte å bli kjent på	4,4
Jeg føler meg tryggere på mitt studievalg nå enn før INNStart	4,1
Jeg opplever at det er en kultur for å jobbe godt med studiene på mitt studium	4,3
INNStart har motivert meg til innsats	4,3
INNStart gjør at det blir lettere for meg å engasjere meg sosialt i studentmiljøet	4,1
INNStart gjør at det blir lettere for meg å engasjere meg faglig med andre studenter og ansatte	4,3
INNStart gjør at jeg allerede har kommet i gang med studiet	3,5

Fakultet  
All

Studiested  
All

År  
2023



## Antall svar alle

Denne oversikten lister alle studieprogram med respondenter i undersøkelsen. Studieprogram med mindre enn 8 respondenter er ikke tilgjengelig i arbeidsboken Studiestartundersøkelsen (studieprogram).

År	Studieprog..	Studieprogramnavn	Antall re sponde..	Utvalg	Svarpro..
2023	B11DT	Bachelor i Idrett - spesi..	12,0	24,0	50,0%
	BABIOI	Bachelor i bioingeniørfag	24,0	44,0	54,5%
	BABRA	Bachelor i bærekraftig rei..	11,0	16,0	68,8%
	BABØK	Bachelor i bærekraftsøko..	16,0	23,0	69,6%
	BAJUS	Bachelor i rettsvitenskap	36,0	110,0	32,7%
	BAPED	Bachelor i pedagogikk	33,0	45,0	73,3%
	BAPSY	Bachelor i psykologi	96,0	134,0	71,6%
	BASPE	Bachelor i spesialpedagog..	17,0	80,0	21,3%
	BASPORT	Bachelor i Sport Manage..	19,0	33,0	57,6%
	BASYD	Bachelor i sykepleie deltid	18,0	69,0	26,1%
	BASYK	Bachelor i sykepleie Kong..	19,0	40,0	47,5%
	BATA	Bachelor i tannpleie	27,0	37,0	73,0%
	BLU2	Barnehagelærerutdanning	32,0	39,0	82,1%
	BSOS	Bachelor i sosialt arbeid	79,0	95,0	83,2%
	BØADM	Bachelor i økonomi og ad..	46,0	84,0	54,8%
	LU2SPF	Lektor i språkfag	8,0	14,0	57,1%
	MGL217	Grunnskolelærerutdannin..	14,0	32,0	43,8%
	MGL2510	Grunnskolelærerutdannin..	26,0	33,0	78,8%
	MØLBAD	Master i økonomi og ledel..	9,0	8,0	112,5%
	SERMAN	Bachelor i serviceledelse ..	25,0	31,0	80,6%
	ÅRØADM	Årsstudium i økonomi og ..	13,0	24,0	54,2%