

Velg studieprogram her

Master i økonomi og ledelse - fordypning i Business Analytics - deltid (MØLBAD/MØLBAH)

Bakgrunn

Resultatene i denne arbeidsboken kan filtreres på fakultet/studiested. For resultater på studieprogramnivå, se arbeidsboken Studiestartundersøkelsen (studieprogram).

Aldersfordeling

	År	2023
4. Din alder		
21 - 30		7
31 - 40		4
41 - 50		2
Grand Total		13

Kjønnfordeling

	År	2023
3. Kjønn		
Kvinne		6
Mann		7

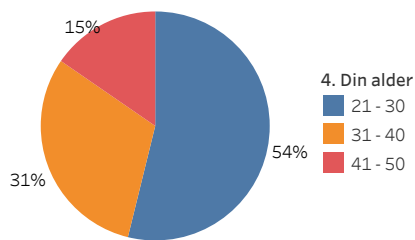
År
2023

Fakultet
All

Studiested
All

Svarprosent

92,9%



2. Studert ved HINN

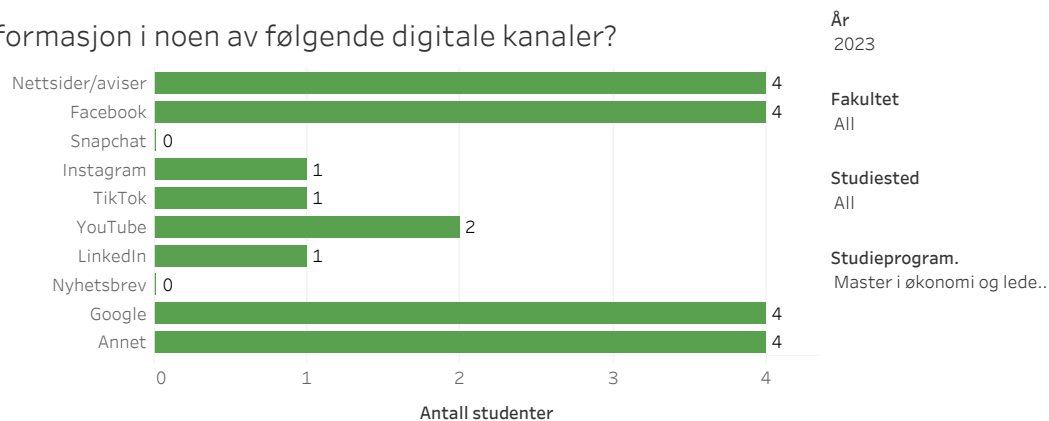
	År	2023
1. Har du studert ved Høgskolen i Innlandet (event..)		
Ja		6
Nei		7

3. Studert andre steder

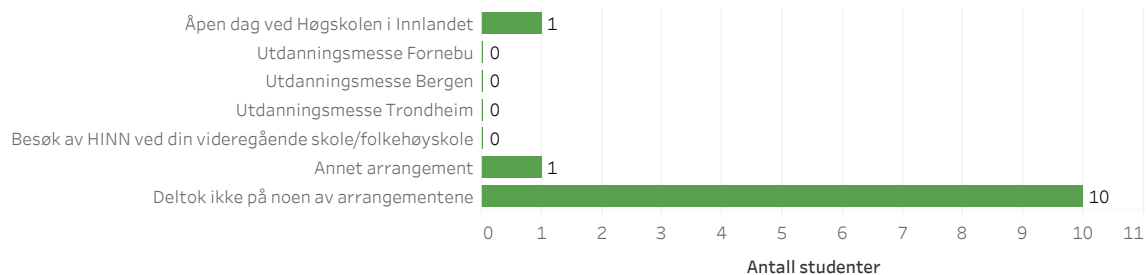
	År	2023
2. Har du st..		
Ja		13

Valg av studium

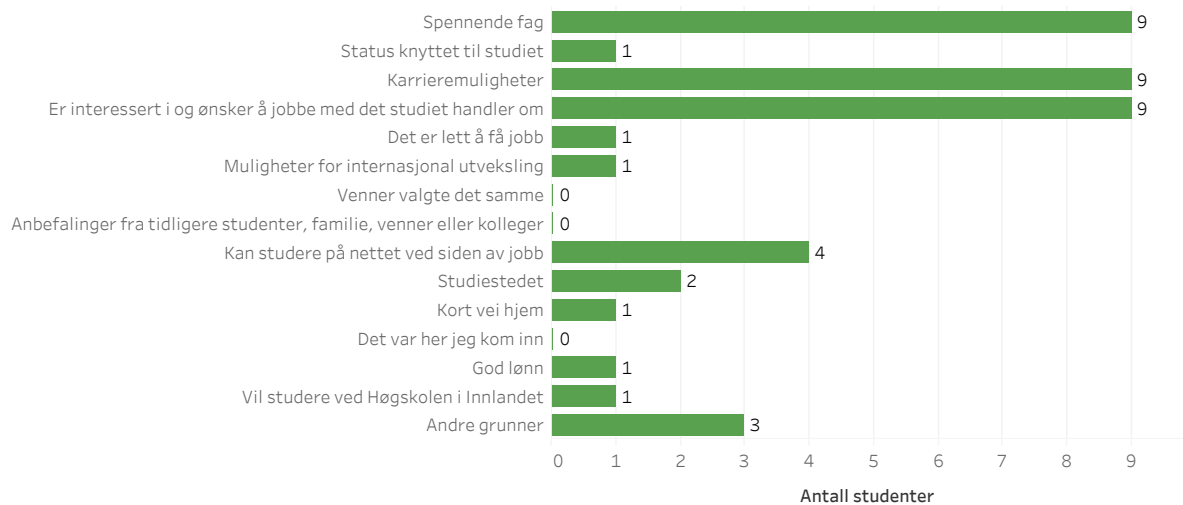
Har du sett høgskolens informasjon i noen av følgende digitale kanaler?



Har du deltatt på noen av følgende arrangementer?



Hvorfor valgte du det studiet du går på?



Informasjon om studiet etter at du takket ja til studieplass

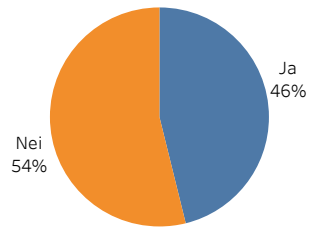
Studentene ble spurt om hvordan de har opplevd informasjonen fra Høgskolen i Innlandet etter at de takket ja til studieplass.

Har e-postene med informasjon om studiet vært nyttige?		Fakultet
		All
<hr/>		
Har e-poste..		
Ja	12	Studiested
Nei	1	All
<hr/>		
Har informasjon om semesterregistrering vært tilstrekkelig?		Studieprogram.
		Master i økonomi og lede..
<hr/>		
Har inform..		
Ja	12	
Nei	1	
<hr/>		
Var det enkelt å semesterregistrere seg?		
<hr/>		
Var det enk..		
Ja	13	
<hr/>		
Var det enkelt å finne frem til nødvendig praktisk informasjon om studiestart, undervisningsopplegg og pensum før oppstarten av studiet?		
<hr/>		
Var det enk..		
Ja	11	
Nei	2	
<hr/>		
Har informasjon om pålogging på Canvas vært tilstrekkelig?		
<hr/>		
Har inform..		
Ja	12	
Nei	1	

Kontakt med høgskolen

Tok du aktiv kontakt med høgskolen før studiestart?

	År
	2023
Ja	6
Nei	7



12. Har du tatt aktiv kont..



År
2023

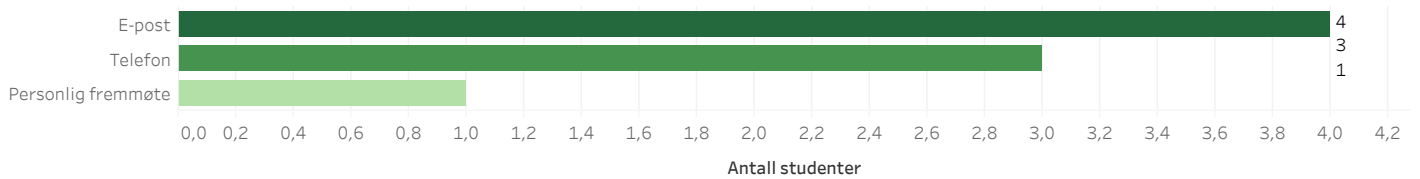
Fakultet
All

Stuedsted
All

Studieprogram.
Master i økonomi og lede..

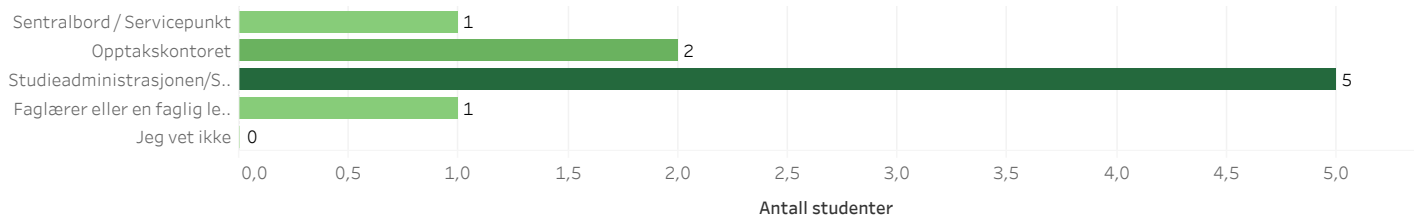
Hvordan tok du kontakt med høgskolen før studiestart?

Flere alternativer kan velges.



Hvem hadde du kontakt med på høgskolen?


Flere alternativer kan velges.



Informasjon på våre nettsider

Fakultet
All

År			
2023	Jeg brukte studiestartssidene	12	Studiested All
	Jeg brukte ikke studiestartssidene	1	

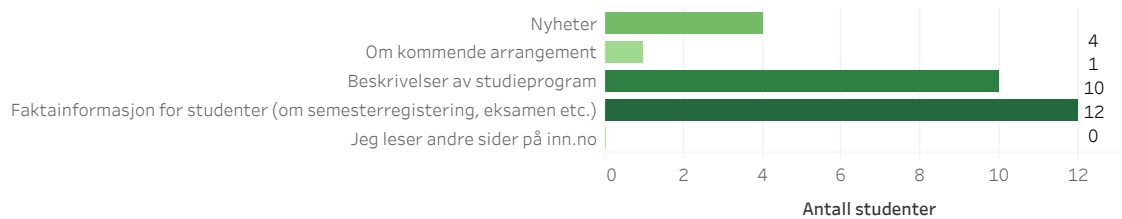
År			Measure Values
2023	Jeg fant svar på mine spørsmål på studiestartssidene	12	0,00  12,00
	Jeg fant ikke svar på mine spørsmål på studiestartssidene	0	

Studieprogram.
Master i økonomi og lede..

År		
2023	Jeg har brukt For-studenter-siden	10
	Jeg har ikke brukt For-studenter-siden	3

År		
2023	Jeg har funnet svar på mine spørsmål på For-studenter-siden	10
	Jeg har ikke funnet svar på mine spørsmål på For-studenter-siden	0

Hva slags innhold leser du på inn.no
Flere alternativer kan velges.



Hvordan har du opplevd INNStart for ditt studium?

13. I hvilken grad er du enig i de følgende påstandene (indeksverdier)

	År
	2023
Jeg har fått mulighet til å bli kjent med mine medstudenter	4,2
Jeg har fått en god innføring i studiets innhold og hva jeg skal lære (læringsmål).	4,5
Studiets innhold samsvarer så langt godt med forventningene jeg hadde før studiestart	4,5
Jeg har fått gode råd og tips om hvordan jeg kan lykkes som student	4,4
Jeg har fått mulighet til å møte undervisere	4,8
Jeg synes faglige gruppeoppgave er en fin måte å bli kjent på	4,2
Jeg føler meg tryggere på mitt studievalg nå enn før INNStart	3,9
Jeg opplever at det er en kultur for å jobbe godt med studiene på mitt studium	4,6
INNStart har motivert meg til innsats	4,2
INNStart gjør at det blir lettere for meg å engasjere meg sosialt i studentmiljøet	3,2
INNStart gjør at det blir lettere for meg å engasjere meg faglig med andre studenter og ansatte	3,8
INNStart gjør at jeg allerede har kommet i gang med studiet	4,2


Jeg har fått mulighet til å bli kjent med mine medstudenter	2 (7,69%)	3 (23,08%)	4 (7,69%)	5 (61,54%)	
Jeg har fått en god innføring i studiets innhold og hva jeg skal lære (læringsmål)	3 (7,69%)	4 (30,77%)	5 (61,54%)		
Studiets innhold samsvarer så langt godt med forventningene jeg hadde før studiestart	3 (8,33%)	4 (33,33%)	5 (58,33%)		
Jeg har fått gode råd og tips om hvordan jeg kan lykkes som student	2 (7,69%)	3 (7,69%)	4 (23,08%)	5 (61,54%)	
Jeg har fått mulighet til å møte undervisere	4 (15,38%)	5 (84,62%)			
Jeg synes faglige gruppeoppgave er en fin måte å bli kjent på	1 (7,69%)	3 (7,69%)	4 (38,46%)	5 (46,15%)	
Jeg føler meg tryggere på mitt studievalg nå enn før INNStart	2 (16,67%)	3 (16,67%)	4 (25,00%)	5 (41,67%)	
Jeg opplever at det er en kultur for å jobbe godt med studiene på mitt studium	4 (41,67%)	5 (58,33%)			
INNStart har motivert meg til innsats	1 (7,69%)	3 (7,69%)	4 (38,46%)	5 (46,15%)	
INNStart gjør at det blir lettere for meg å engasjere meg sosialt i studentmiljøet	1 (7,69%)	2 (15,38%)	3 (38,46%)	4 (23,08%)	5 (15,38%)
INNStart gjør at det blir lettere for meg å engasjere meg faglig med andre studenter og ansatte	1 (7,69%)	2 (7,69%)	3 (15,38%)	4 (38,46%)	5 (30,77%)
INNStart gjør at jeg allerede har kommet i gang med studiet	1 (7,69%)	3 (7,69%)	4 (30,77%)	5 (53,85%)	

Studieprogram.
Master i økonomi og ledelse ...

Fakultet
All

Studiested
All

År
2023



Antall svar alle

Denne oversikten lister alle studieprogram som blir synlig i denne arbeidsboken. Studieprogram med mindre enn 5 respondenter er ikke tilgjengelig i arbeidsboken Studiestartundersøkelsen (studieprogram).

År	Studieprogramkode	Studieprogramnavn	Antall re sponde..	Utvalg	Svarpro..
2023	B1FOA	Null	7,0	28,0	25,0%
	B1IDT	Bachelor i Idrett - spesi..	12,0	24,0	50,0%
	BABIOI	Bachelor i bioingeniørfag	24,0	44,0	54,5%
	BABRA	Bachelor i bærekraftig rei..	11,0	16,0	68,8%
	BABØK	Bachelor i bærekraftsøko..	16,0	24,0	66,7%
	BAIDTD	Bachelor i idrett - spesi..	6,0	29,0	20,7%
	BAJUS	Bachelor i rettsvitenskap	36,0	112,0	32,1%
	BALA	Bachelor i landbrukstekni..	5,0	14,0	35,7%
	BAMUS	Bachelor i musikkformidli..	6,0	25,0	24,0%
	BAPED	Bachelor i pedagogikk	34,0	48,0	70,8%
	BAPSY	Bachelor i psykologi	96,0	139,0	69,1%
	BAREG	Bachelor i regnskap og øk..	12,0	115,0	10,4%
	BASPE	Bachelor i spesialpedagog..	17,0	83,0	20,5%
	BASPORT	Bachelor i Sport Manage..	19,0	31,0	61,3%
	BASY	Bachelor i sykepleie	36,0	110,0	32,7%
	BASYD	Bachelor i sykepleie deltid	21,0	70,0	30,0%
	BASYK	Bachelor i sykepleie Kong..	19,0	40,0	47,5%
	BATA	Bachelor i tannpleie	27,0	36,0	75,0%
	BAØKA	Bachelor i økonomi og ad..	13,0	143,0	9,1%
	BBVP	Bachelor i barnevern	14,0	84,0	16,7%
	BLU2	Barnehagelærerutdanning	33,0	41,0	80,5%
	BLU2S	Barnehagelærerutdannin..	29,0	115,0	25,2%
	BSOS	Bachelor i sosialt arbeid	79,0	98,0	80,6%
	BVPL	Bachelor i vernepleie	13,0	71,0	18,3%
	BØADM	Bachelor i økonomi og ad..	47,0	86,0	54,7%
	BØKBD	Årsstudium i bedriftsøko..	9,0	78,0	11,5%
	LU2SPF	Lektor i språkfag	8,0	14,0	57,1%
	MAINN	Master i innovasjon	6,0	17,0	35,3%
	MAKROI	Lærerutdanning i praktisk..	5,0	14,0	35,7%
	MAMPSY	Master i miljøpsykologi	6,0	9,0	66,7%
	MGL217	Grunnskolelærerutdannin..	14,0	32,0	43,8%
	MGL2510	Grunnskolelærerutdannin..	26,0	33,0	78,8%
	MØLBAD/MØLBAH	Master i økonomi og ledel..	13,0	14,0	92,9%
	MØLDBD	Master i økonomi og ledel..	7,0	13,0	53,8%
	MØLDBH	Master i økonomi og ledel..	6,0	7,0	85,7%
	MØLMD/MØLMH	Master i økonomi og ledel..	6,0	17,0	35,3%
	MØLØD/MØLØH	Master i økonomi og ledel..	9,0	19,0	47,4%
	ORGDR	Årsstudium i organisasjo..	5,0	116,0	4,3%
	ORGDS	Årsstudium i organisasjo..	12,0	271,0	4,4%
	SERMAN	Bachelor i serviceledelse ..	25,0	33,0	75,8%
	ÅRBRA	Årsstudium i reiseliv og ar..	6,0	7,0	85,7%

Antall svar alle

Denne oversikten lister alle studieprogram som blir synlig i denne arbeidsboken.
Studieprogram med mindre enn 5 respondenter er ikke tilgjengelig i arbeidsboken
Studiestartundersøkelsen (studieprogram).

År	Studieprogramkode	Studieprogramnavn	Antall re sponde..	Utvalg	Svarpro..
2023	ÅRØADM	Årsstudium i økonomi og ..	13,0	26,0	50,0%