

Bakgrunn

Resultatene i denne arbeidsboken kan filtreres på fakultet/studiested. For resultater på studieprogramnivå, se arbeidsboken Studiestartundersøkelsen (studieprogram).

Kjønnsfordeling for HINN

Denne tabellen kan ikke filtreres på fakultet/studiested for å kunne sikre nødvendig anonymisering siden den inneholder kjønnet "Hen" med få verdier.

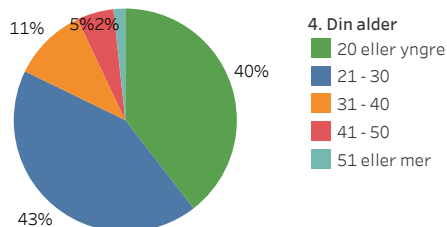
	År	
3. Kjønn		2023
Hen		3
Kvinne		625
Mann		255

Alder

	År	
4. Din alder		2023
20 eller yngre		349
21 - 30		377
31 - 40		95
41 - 50		47
51 eller mer		15
Grand Total		883

Kjønnsfordeling for HINN

	År	
3. Kjønn		2023
Kvinne		625
Mann		255



År
2023

Fakultet
All

Studiested
All

Svarprosent

26,3%

2. Studert ved HINN

	År	
1. Har du studert ved Høgskolen i Innlandet (event..)		2023
Ja		152
Nei		730

3. Studert andre steder

	År	
2. Har du st..		2023
Ja		285
Nei		593

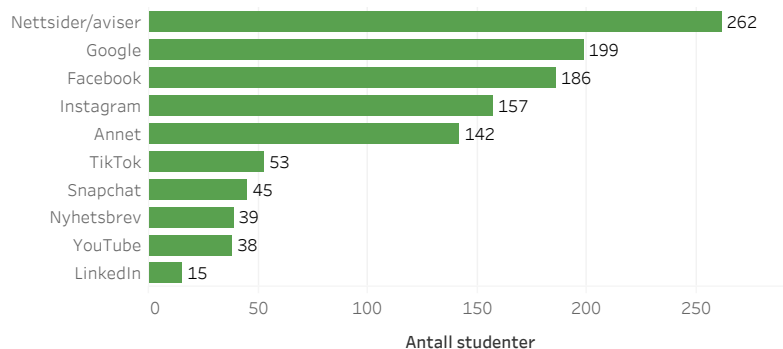
Valg av studium

Har du sett høgskolens informasjon i noen av følgende digitale kanaler?

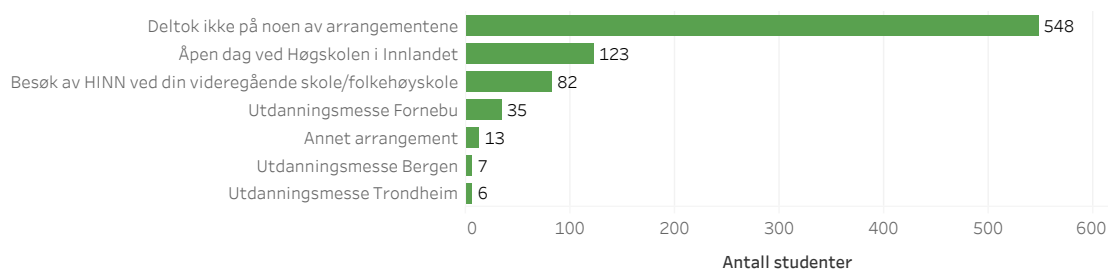
År
2023

Fakultet
All

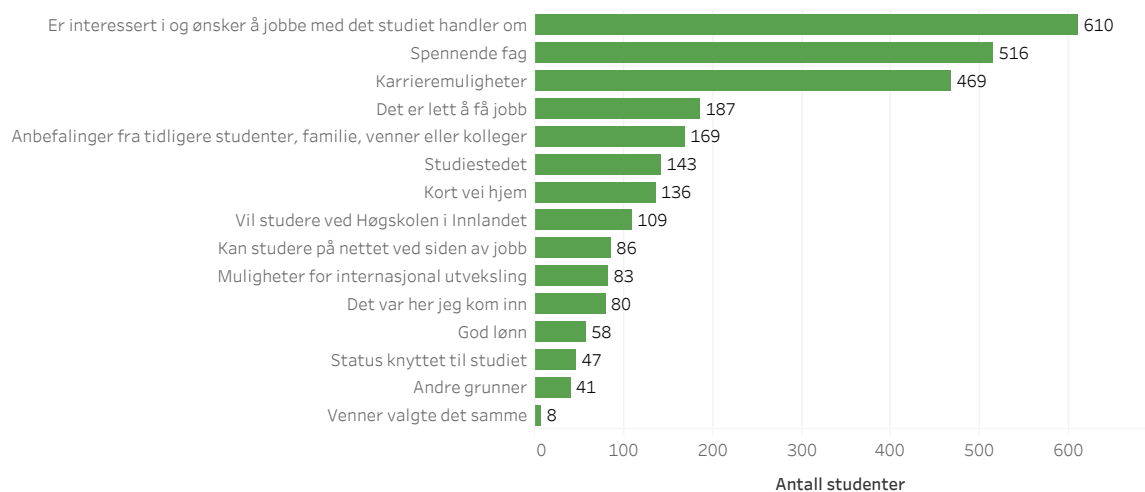
Stuedsted
All



Har du deltatt på noen av følgende arrangementer?



Hvorfor valgte du det studiet du går på?



Informasjon om studiet etter at du takket ja til studieplass

Studentene ble spurt om hvordan de har opplevd informasjonen fra Høgskolen i Innlandet etter at de takket ja til studieplass.

Har e-postene med informasjon om studiet vært nyttige?

Fakultet
All

Har e-poste..

Ja	837
Nei	41

Stuedsted
All

Har informasjon om semesterregistrering vært tilstrekkelig?

Har inform..

Ja	793
Nei	82

Var det enkelt å semesterregistrere seg?

Var det enk..

Ja	789
Nei	90

Var det enkelt å finne frem til nødvendig praktisk informasjon om studiestart, undervisningsopplegg og pensum før oppstarten av studiet?

Var det enk..

Ja	627
Nei	247

Har informasjon om pålogging på Canvas vært tilstrekkelig?

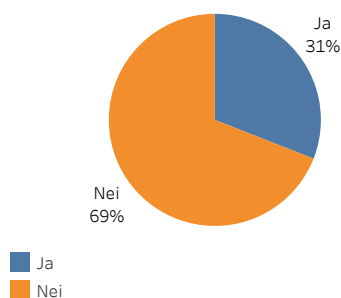
Har inform..

Ja	644
Nei	229

Kontakt med høgskolen

Tok du aktiv kontakt med høgskolen før studiestart?

År	
2023	
Ja	271
Nei	604



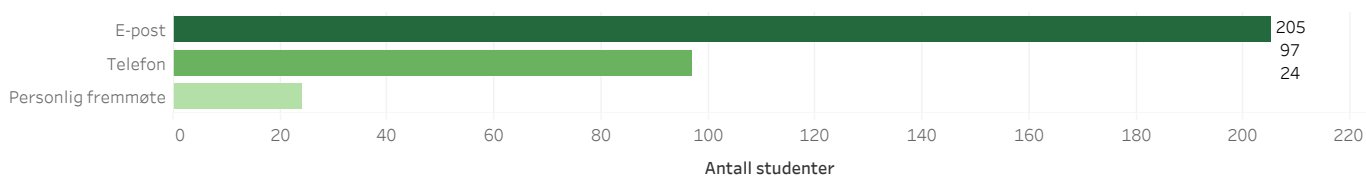
År
2023

Fakultet
All

Stuedsted
All

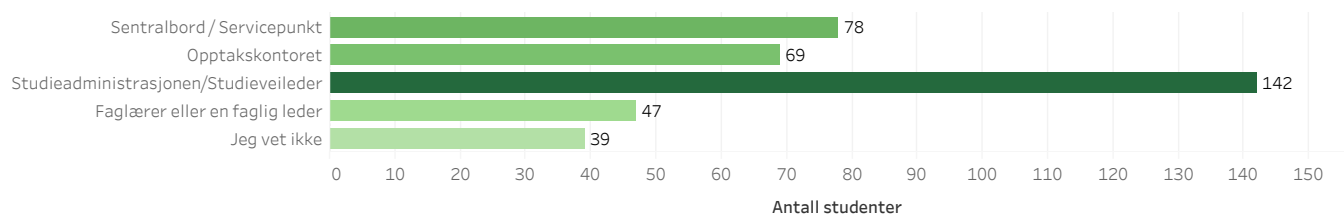
Hvordan tok du kontakt med høgskolen før studiestart?

Flere alternativer kan velges.




Hvem hadde du kontakt med på høgskolen?

Flere alternativer kan velges.



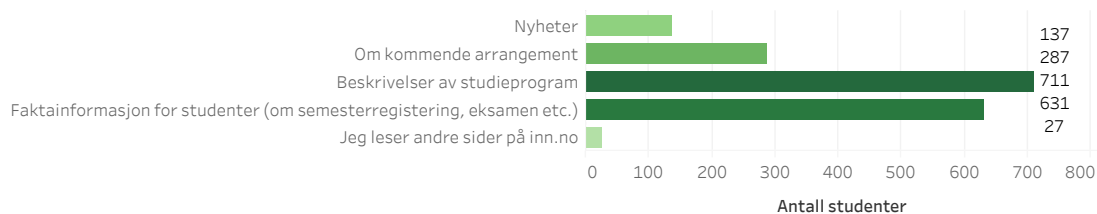
Informasjon på våre nettsider

Fakultet
All

År			Studiested All
2023	Jeg brukte studiestartsidene	820	Measure Values 27,0  711,0
	Jeg brukte ikke studiestartsidene	51	
2023	Jeg fant svar på mine spørsmål på studiestartsidene	755	
	Jeg fant ikke svar på mine spørsmål på studiestartsidene	61	
2023	Jeg har brukt For-studenter-siden	680	
	Jeg har ikke brukt For-studenter-siden	193	
2023	Jeg har funnet svar på mine spørsmål på For-studenter-siden	624	
	Jeg har ikke funnet svar på mine spørsmål på For-studenter-siden	50	

Hva slags innhold leser du på inn.no

Flere alternativer kan velges.




Indeksverdier fakultet og studiested

Fakultet
All

13. I hvilken grad er du enig i de følgende påstandene (indeksverdier)

Studiested
All

	År / Fakultet						Indeksverdier 1,00  5,00
	2023						
	ALB	AMEK	HHS	HSV	LUP		
Jeg har fått mulighet til å bli kjent med mine medstudenter	4,3	5,0	4,2	4,3	4,3	4,3	
Jeg har fått en god innføring i studiets innhold og hva jeg skal lære (læringsmål).	3,9	4,5	4,2	4,3	4,3	4,3	
Studiets innhold samsvarer så langt godt med forventningene jeg hadde før studiestart	3,9	5,0	4,3	4,3	4,4	4,4	
Jeg har fått gode råd og tips om hvordan jeg kan lykkes som student	3,8	4,0	4,1	4,0	3,9	3,9	
Jeg har fått mulighet til å møte undervisere	4,2	4,5	4,5	4,4	4,5	4,5	
Jeg synes faglige gruppeoppgave er en fin måte å bli kjent på	4,2	4,5	4,2	4,2	4,3	4,3	
Jeg føler meg tryggere på mitt studievalg nå enn før INNStart	3,8	4,5	4,2	4,1	4,1	4,1	
Jeg opplever at det er en kultur for å jobbe godt med studiene på mitt studium	3,9	4,5	4,4	4,3	4,3	4,3	
INNStart har motivert meg til innsats	3,6	4,5	4,1	4,0	4,0	4,0	
INNStart gjør at det blir lettere for meg å engasjere meg sosialt i studentmiljøet	3,8	4,0	4,0	3,8	3,9	3,9	
INNStart gjør at det blir lettere for meg å engasjere meg faglig med andre studenter og ..	3,8	4,0	4,1	4,0	4,0	4,0	
INNStart gjør at jeg allerede har kommet i gang med studiet	3,4	3,5	3,8	3,9	3,6	3,6	

13. I hvilken grad er du enig i de følgende påstandene (indeksverdier)

	År / CAMPUSKODE					
	2023					
	BLÆST..	ELVER..	EVENS..	HAMAR	LILLEH..	RENA
Jeg har fått mulighet til å bli kjent med mine medstudenter	4,8	4,3	4,2	4,3	4,3	4,2
Jeg har fått en god innføring i studiets innhold og hva jeg skal lære (læringsmål).	4,6	4,3	3,3	4,3	4,3	4,1
Studiets innhold samsvarer så langt godt med forventningene jeg hadde før studiestart	4,2	4,4	4,0	4,3	4,4	4,1
Jeg har fått gode råd og tips om hvordan jeg kan lykkes som student	4,6	4,1	3,0	3,9	4,0	4,2
Jeg har fått mulighet til å møte undervisere	4,4	4,4	3,8	4,5	4,5	4,3
Jeg synes faglige gruppeoppgave er en fin måte å bli kjent på	4,8	4,2	4,2	4,2	4,3	4,1
Jeg føler meg tryggere på mitt studievalg nå enn før INNStart	4,4	4,1	4,2	4,0	4,2	4,1
Jeg opplever at det er en kultur for å jobbe godt med studiene på mitt studium	3,8	4,3	3,7	4,3	4,3	4,2
INNStart har motivert meg til innsats	4,0	4,0	3,5	3,9	4,1	3,9
INNStart gjør at det blir lettere for meg å engasjere meg sosialt i studentmiljøet	4,2	3,8	3,3	3,9	4,0	3,7
INNStart gjør at det blir lettere for meg å engasjere meg faglig med andre studenter og ..	4,3	4,0	3,6	4,0	4,1	4,1
INNStart gjør at jeg allerede har kommet i gang med studiet	3,4	4,1	3,6	3,4	3,7	3,9

Hvordan har du opplevd INNStart for ditt studium?

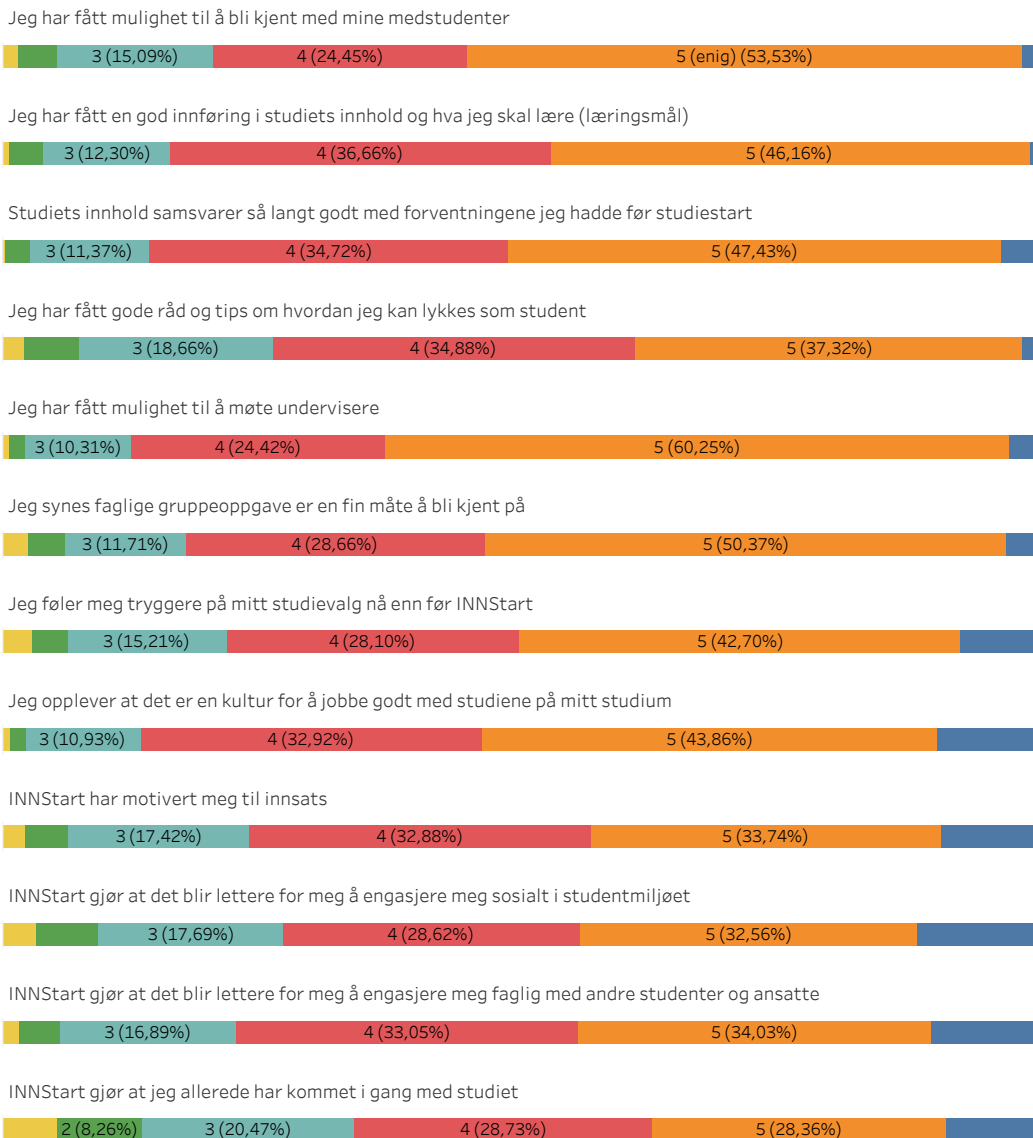
18. I hvilken grad er du enig i de følgende påstandene (indeksverdier)

	År 2023
Jeg har fått mulighet til å bli kjent med mine medstudenter	4,3
Jeg har fått en god innføring i studiets innhold og hva jeg skal lære (læringsmål).	4,3
Studiets innhold samsvarer så langt godt med forventningene jeg hadde før studiestart	4,3
Jeg har fått gode råd og tips om hvordan jeg kan lykkes som student	4,0
Jeg har fått mulighet til å møte undervisere	4,5
Jeg synes faglige gruppeoppgave er en fin måte å bli kjent på	4,2
Jeg føler meg tryggere på mitt studievalg nå enn før INNStart	4,1
Jeg opplever at det er en kultur for å jobbe godt med studiene på mitt studium	4,3
INNStart har motivert meg til innsats	4,0
INNStart gjør at det blir lettere for meg å engasjere meg sosialt i studentmiljøet	3,9
INNStart gjør at det blir lettere for meg å engasjere meg faglig med andre studenter og ansatte	4,0
INNStart gjør at jeg allerede har kommet i gang med studiet	3,7

Fakultet All
 Studiested All
 År 2023

Fargekoder


5 (enig) ■
 4 ■
 3 ■
 2 ■
 1 (uenig) ■
 Vet ikke ■



Hvordan har du opplevd INNStart for ditt nettstudium?

18. I hvilken grad er du enig i de følgende påstandene (indeksverdier)

	År 2023	Fakultet All	Studiested All
Jeg opplevde at det var nyttig å delta på oppstartsamlingen	4,0		
Videokvaliteten på oppstartsamlingen var god	4,6		
Jeg har fått nødvendig informasjon for å komme i gang med studiene	4,6		

Indeksverdier
1,00  5,00

Jeg opplevde at det var nyttig å delta på oppstartsamlingen



Videokvaliteten på oppstartsamlingen var god



Jeg har fått nødvendig informasjon for å komme i gang med studiene



Har du deltatt på oppstartsamlingen?

Ja	49
Nei	9

Har du gjennomført forkurs i matematikk?

Ja	20
Nei	38

Har du gjort deg kjent på Canvas?

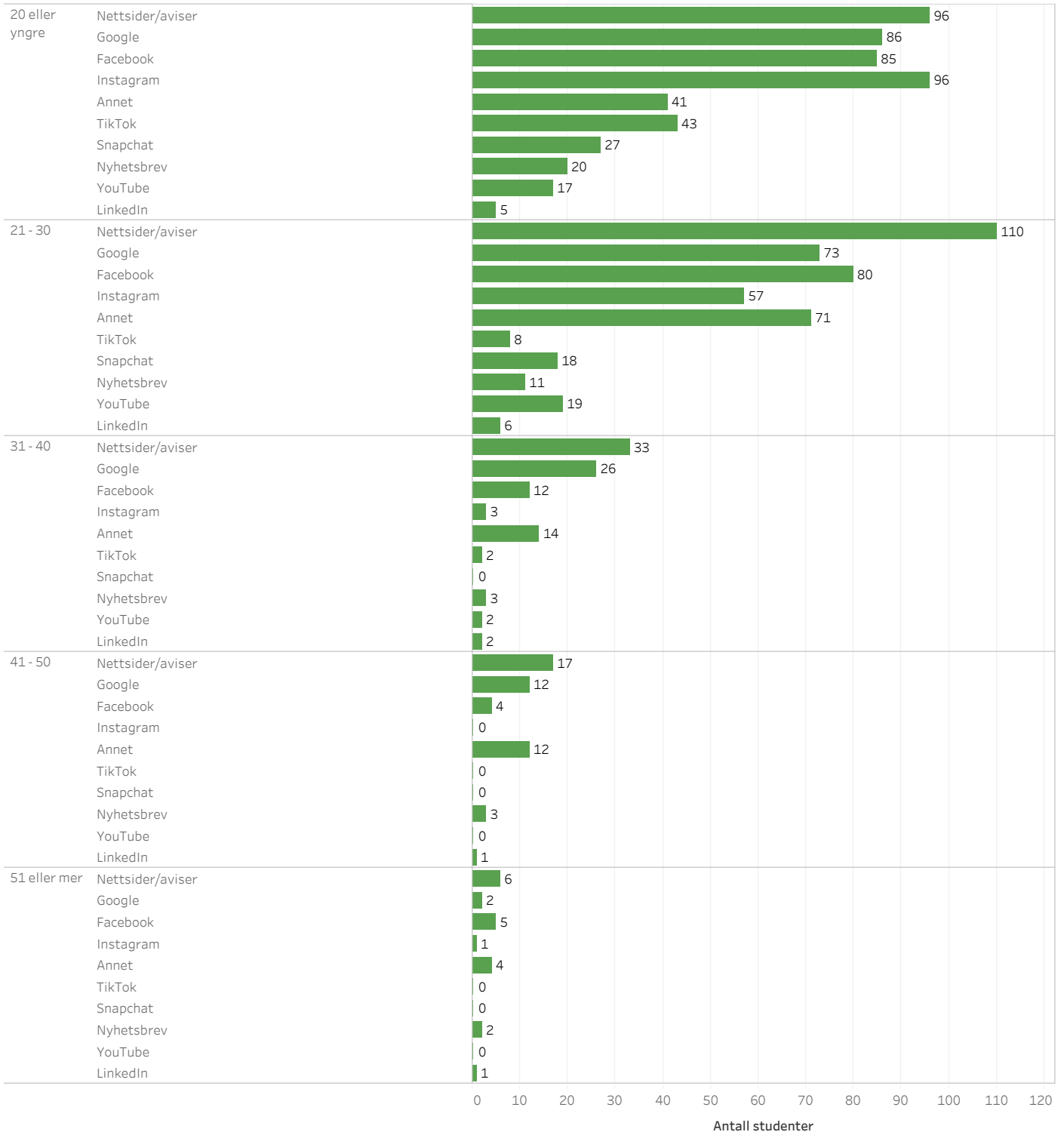
Ja	55
Nei	3

Har du tidligere vært student ved et nettbasert studium?

Ja	18
Nei	40

Har du sett høgskolens informasjon i noen av følgende digitale kanaler?

4. Din alder



18. I hvilken grad er du enig i de følgende påstandene (indeksverdier)

		År	Indeksverdier
		2023	
4. Din alder 20 eller yngre	Jeg har fått mulighet til å bli kjent med mine medstudenter	4,4	
	Jeg har fått en god innføring i studiets innhold og hva jeg skal lære (læringsmål).	4,2	
	Studiets innhold samsvarer så langt godt med forventningene jeg hadde før studiestart	4,3	
	Jeg har fått gode råd og tips om hvordan jeg kan lykkes som student	4,0	
	Jeg har fått mulighet til å møte undervisere	4,5	
	Jeg synes faglige gruppeoppgave er en fin måte å bli kjent på	4,2	
	Jeg føler meg tryggere på mitt studievalg nå enn før INNStart	4,1	
	Jeg opplever at det er en kultur for å jobbe godt med studiene på mitt studium	4,3	
	INNStart har motivert meg til innsats	4,0	
	INNStart gjør at det blir lettere for meg å engasjere meg sosialt i studentmiljøet	4,0	
	INNStart gjør at det blir lettere for meg å engasjere meg faglig med andre studenter og ansatte	4,1	
INNStart gjør at jeg allerede har kommet i gang med studiet	3,7		
21 - 30	Jeg har fått mulighet til å bli kjent med mine medstudenter	4,2	
	Jeg har fått en god innføring i studiets innhold og hva jeg skal lære (læringsmål).	4,3	
	Studiets innhold samsvarer så langt godt med forventningene jeg hadde før studiestart	4,3	
	Jeg har fått gode råd og tips om hvordan jeg kan lykkes som student	4,0	
	Jeg har fått mulighet til å møte undervisere	4,5	
	Jeg synes faglige gruppeoppgave er en fin måte å bli kjent på	4,2	
	Jeg føler meg tryggere på mitt studievalg nå enn før INNStart	4,1	
	Jeg opplever at det er en kultur for å jobbe godt med studiene på mitt studium	4,3	
	INNStart har motivert meg til innsats	4,0	
	INNStart gjør at det blir lettere for meg å engasjere meg sosialt i studentmiljøet	3,9	
	INNStart gjør at det blir lettere for meg å engasjere meg faglig med andre studenter og ansatte	4,0	
INNStart gjør at jeg allerede har kommet i gang med studiet	3,7		
31 - 40	Jeg har fått mulighet til å bli kjent med mine medstudenter	4,1	
	Jeg har fått en god innføring i studiets innhold og hva jeg skal lære (læringsmål).	4,3	
	Studiets innhold samsvarer så langt godt med forventningene jeg hadde før studiestart	4,4	
	Jeg har fått gode råd og tips om hvordan jeg kan lykkes som student	4,2	
	Jeg har fått mulighet til å møte undervisere	4,4	
	Jeg synes faglige gruppeoppgave er en fin måte å bli kjent på	4,4	
	Jeg føler meg tryggere på mitt studievalg nå enn før INNStart	4,2	
	Jeg opplever at det er en kultur for å jobbe godt med studiene på mitt studium	4,5	
	INNStart har motivert meg til innsats	4,2	
	INNStart gjør at det blir lettere for meg å engasjere meg sosialt i studentmiljøet	3,9	
	INNStart gjør at det blir lettere for meg å engasjere meg faglig med andre studenter og ansatte	4,2	
INNStart gjør at jeg allerede har kommet i gang med studiet	4,1		
41 - 50	Jeg har fått mulighet til å bli kjent med mine medstudenter	4,1	
	Jeg har fått en god innføring i studiets innhold og hva jeg skal lære (læringsmål).	4,6	
	Studiets innhold samsvarer så langt godt med forventningene jeg hadde før studiestart	4,5	
	Jeg har fått gode råd og tips om hvordan jeg kan lykkes som student	4,2	
	Jeg har fått mulighet til å møte undervisere	4,7	
	Jeg synes faglige gruppeoppgave er en fin måte å bli kjent på	4,2	
	Jeg føler meg tryggere på mitt studievalg nå enn før INNStart	4,1	
	Jeg opplever at det er en kultur for å jobbe godt med studiene på mitt studium	4,4	
	INNStart har motivert meg til innsats	4,2	
	INNStart gjør at det blir lettere for meg å engasjere meg sosialt i studentmiljøet	3,5	
	INNStart gjør at det blir lettere for meg å engasjere meg faglig med andre studenter og ansatte	3,9	
INNStart gjør at jeg allerede har kommet i gang med studiet	4,0		
51 eller mer	Jeg har fått mulighet til å bli kjent med mine medstudenter	3,9	
	Jeg har fått en god innføring i studiets innhold og hva jeg skal lære (læringsmål).	4,1	
	Studiets innhold samsvarer så langt godt med forventningene jeg hadde før studiestart	4,3	
	Jeg har fått gode råd og tips om hvordan jeg kan lykkes som student	4,1	
	Jeg har fått mulighet til å møte undervisere	4,3	
	Jeg synes faglige gruppeoppgave er en fin måte å bli kjent på	4,5	
	Jeg føler meg tryggere på mitt studievalg nå enn før INNStart	4,3	
	Jeg opplever at det er en kultur for å jobbe godt med studiene på mitt studium	4,6	
	INNStart har motivert meg til innsats	4,3	
	INNStart gjør at det blir lettere for meg å engasjere meg sosialt i studentmiljøet	3,3	
	INNStart gjør at det blir lettere for meg å engasjere meg faglig med andre studenter og ansatte	4,0	
INNStart gjør at jeg allerede har kommet i gang med studiet	4,3		

Antall svar alle

Denne oversikten lister alle studieprogram med respondenter i undersøkelsen.

Studieprogram med mindre enn 8 respondenter er ikke tilgjengelig i arbeidsboken

Studiestartundersøkelsen (studieprogram).

År	Studieprogramkode	Studieprogramnavn	Antall r..	Utvalg	Svarpro..
2023	B1FOA	Null	7,0	28,0	25,0%
	B1IDT	Bachelor i Idrett - spesiali..	12,0	24,0	50,0%
	B2ADK	Bachelor i animasjon og di..	1,0	35,0	2,9%
	BABIOI	Bachelor i bioingeniørfag	24,0	44,0	54,5%
	BABRA	Bachelor i bærekraftig rei..	11,0	16,0	68,8%
	BABØK	Bachelor i bærekraftsøko..	16,0	24,0	66,7%
	BAIDR	Bachelor i idrettsvitenska..	3,0	46,0	6,5%
	BAIDTD	Bachelor i idrett - spesiali..	6,0	29,0	20,7%
	BAINTHIS	Bachelor i internasjonale ..	3,0	51,0	5,9%
	BAJUS	Bachelor i rettsvitenskap	36,0	112,0	32,1%
	BALA	Bachelor i landbrukstekni..	5,0	14,0	35,7%
	BAMUS	Bachelor i musikkformidli..	6,0	25,0	24,0%
	BAPED	Bachelor i pedagogikk	34,0	48,0	70,8%
	BAPEDD	Bachelor i pedagogikk, fle..	3,0	142,0	2,1%
	BAPSY	Bachelor i psykologi	96,0	139,0	69,1%
	BAREG	Bachelor i regnskap og øk..	12,0	115,0	10,4%
	BASPE	Bachelor i spesialpedagog..	17,0	83,0	20,5%
	BASPORT	Bachelor i Sport Manage..	19,0	31,0	61,3%
	BASY	Bachelor i sykepleie	36,0	110,0	32,7%
	BASYD	Bachelor i sykepleie deltid	21,0	70,0	30,0%
	BASYK	Bachelor i sykepleie Kong..	19,0	40,0	47,5%
	BASYTD	Bachelor i sykepleie - Tyns..	4,0	29,0	13,8%
	BATA	Bachelor i tannpleie	27,0	36,0	75,0%
	BATVREG	Bachelor i TV-regi	1,0	11,0	9,1%
	BAØKA	Bachelor i økonomi og ad..	13,0	143,0	9,1%
	BBVP	Bachelor i barnevern	14,0	84,0	16,7%
	BLU2	Barnehagelærerutdanning	33,0	41,0	80,5%
	BLU2S	Barnehagelærerutdannin..	29,0	115,0	25,2%
	BOLA	Bachelor i Organisasjon o..	3,0	70,0	4,3%
	BSOS	Bachelor i sosialt arbeid	79,0	98,0	80,6%
	BVPL	Bachelor i vernepleie	13,0	71,0	18,3%
	BØADM	Bachelor i økonomi og ad..	47,0	86,0	54,7%
	BØKBD	Årsstudium i bedriftsøko..	9,0	78,0	11,5%
	BØKS	Årsstudium i bedriftsøko..	3,0	78,0	3,8%
	LU2SPF	Lektor i språkfag	8,0	14,0	57,1%
	M2KED	Master i kultur- og språkf..	4,0	6,0	66,7%
	M2KEH	Master i kultur- og språkf..	3,0	15,0	20,0%
	M2NRBIOTEK	Master i næringsrettet bi..	2,0	11,0	18,2%
	MAINN	Master i innovasjon	6,0	17,0	35,3%
	MAKARRB	Master i karriereveilednin..	4,0	17,0	23,5%
	MAKARRD	Master i karriereveilednin..	4,0	12,0	33,3%
	MAKROI	Lærerutdanning i praktisk..	5,0	14,0	35,7%
	MAKSS	Master i klinisk sykepleie ..	4,0	26,0	15,4%
	MAMPSY	Master i miljøpsykologi	6,0	9,0	66,7%
	MAMUS	Lærerutdanning i praktisk..	2,0	6,0	33,3%

Antall svar alle

Denne oversikten lister alle studieprogram med respondenter i undersøkelsen.

Studieprogram med mindre enn 8 respondenter er ikke tilgjengelig i arbeidsboken

Studiestartundersøkelsen (studieprogram).

År	Studieprogramkode	Studieprogramnavn	Antall r..	Utvalg	Svarpro..
2023	MAOK	Master i anvendt økologi	1,0	17,0	5,9%
	MASPE	Master i spesialpedagogikk	1,0	66,0	1,5%
	MATBU	Master i tverrfaglig arbeid	1,0	56,0	1,8%
	MGL217	Grunnskolelærerutdannin..	14,0	32,0	43,8%
	MGL217S	Grunnskolelærerutdannin..	3,0	49,0	6,1%
	MGL2510	Grunnskolelærerutdannin..	26,0	33,0	78,8%
	MØLBAD/MØLBAH	Master i økonomi og ledel..	13,0	14,0	92,9%
	MØLDBD	Master i økonomi og ledel..	7,0	13,0	53,8%
	MØLDBH	Master i økonomi og ledel..	6,0	7,0	85,7%
	MØLMD/MØLMH	Master i økonomi og ledel..	6,0	17,0	35,3%
	MØLØD/MØLØH	Master i økonomi og ledel..	9,0	19,0	47,4%
	ORG3	Bachelor i ledelse og digit..	2,0	45,0	4,4%
	ORGDR	Årsstudium i organisasjo..	5,0	116,0	4,3%
	ORGDS	Årsstudium i organisasjo..	12,0	271,0	4,4%
	ORGH	Årsstudium i organisasjo..	1,0	43,0	2,3%
	REG3	Bachelor i regnskap og øk..	2,0	38,0	5,3%
	SERMAN	Bachelor i serviceledelse ..	25,0	33,0	75,8%
	SKO	Bachelor i skogbruk	1,0	14,0	7,1%
	UTM	Bachelor i utmarksforvalt..	4,0	19,0	21,1%
	VUE2	Årsstudium i engelsk	4,0	26,0	15,4%
	VUM2	Årsstudium i musikk	3,0	11,0	27,3%
	VUN2	Årsstudium i norsk	2,0	11,0	18,2%
	VUSF2	Årsstudium i samfunnsfag	4,0	19,0	21,1%
	ØKBAC	Bachelor i økonomi og ad..	2,0	43,0	4,7%
	ÅRBRA	Årsstudium i reiseliv og ar..	6,0	7,0	85,7%
	ÅRØADM	Årsstudium i økonomi og ..	13,0	26,0	50,0%